

Dashboard Plus no Excel - Exemplos Práticos Passo a Passo

Objetivos:

Este curso demonstra a criação de painéis de controle (dashboard) no Excel mais avançados. Nosso objetivo é prover ensinamentos para profissionais de diversas áreas (financeira, contabilidade, economia, administração), micro e pequenas empresas onde se busca uma melhor análise e gerência de informações.

Pré-Requisitos:

Conhecimento de Excel Avançado

Conteúdo programático - Dashboard Plus:

- Criando uma lista personalizada
- Função máximo utilizando fórmula matricial
- Criando fórmulas autônomas
- Planilha com setas informativas (sem formatação condicional)
- Modelo gráfico com barras invertidas nos dois eixos – Pesquisa de Opinião
- Planilha com setas coloridas para aumento/diminuição de valores (sem formatação condicional)
- Inserindo um mapa e mudando a cor de seus Estados com botão de opção
- Gráfico de Gantt – Construindo um cronograma por cores
- Caixa de Listagem associada ao ProcV
- Mudando valores do Gráfico conforme a movimentação do cursor
- Gráfico dinâmico sem necessidade de alteração mês a mês dos valores
- Criando pastas dinamicamente
- Mostrar valores na tela conforme a região escolhida no mapa do Brasil
- Montando um painel de despesas mensais
- Painel de filtro automático I
- Painel de filtro automático II
- Painel Gráfico de Desempenho
- Lista de valores com filtro avançado I
- Lista de valores com Indireto, ProcV e Controle de formulário

- Painel ProcV com várias linhas
- Primeira e última ocorrência de um ProcV
- Utilizando referência estruturada com tabela

Material:

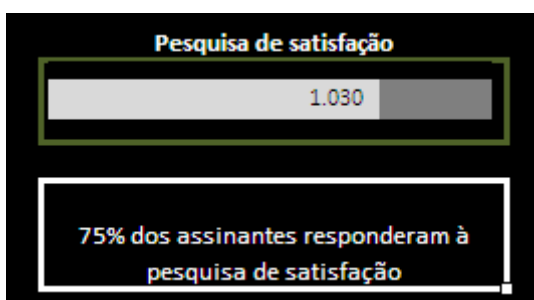
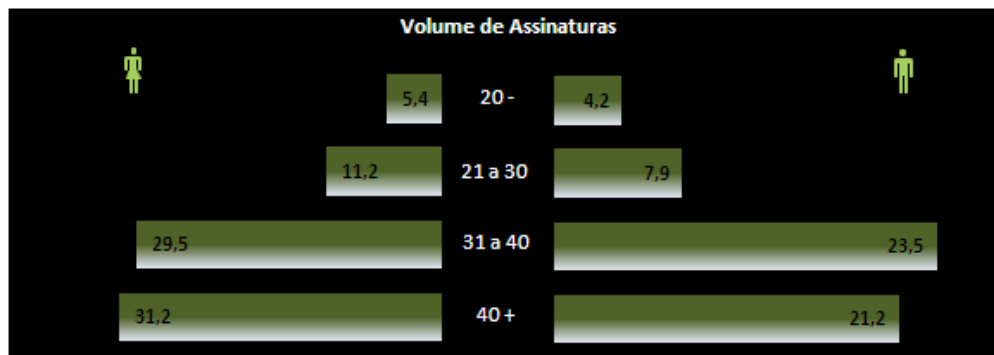
Apostila didática.

Carga Horária:

2 dias

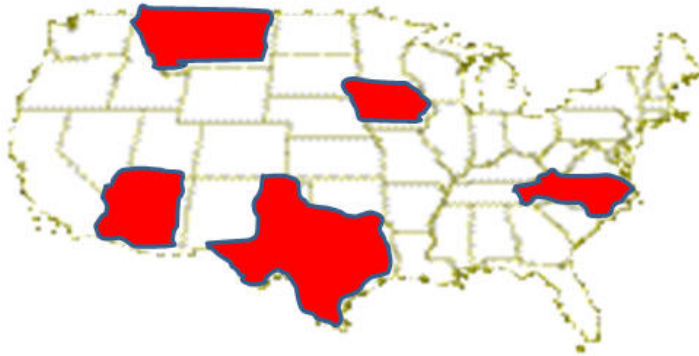
Modelos que serão desenvolvidos

	A	B	C	D	E	F
1						
2		Estoque Atual	Nível de Segurança		Situação	Ação
3	Produto A	10	10	◀ ▶	Atenção ao limite de estoque	
4	Produto B	16	15	▲	Estoque bom	
5	Produto C	7	20	▼	Estoque baixo	



Vendas		
Meses	Calça	Sapato
jan/07	566	792
fev/07	549 ▼	627 ▼
mar/07	246 ▼	288 ▼
abr/07	499 ▲	940 ▲
mai/07	247 ▼	702 ▼
jun/07	818 ▲	529 ▼
jul/07	359 ▼	329 ▼

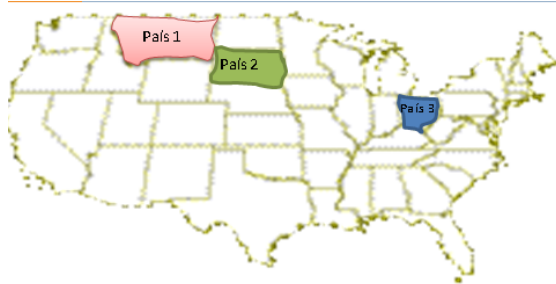
- 1
- 2
- 3



	A	B	C	D	E	F	G	H	I	J	K	L
1	Atividade	Início	Término	1/1	2/1	3/1	4/1	5/1	6/1	7/1	8/1	9/1
2	Atv 1	01/01/2011	02/01/2011									
3	Atv 2	03/01/2011	06/01/2011									
4	Atv 3	03/01/2011	08/01/2011									

Marcio Moreno
Richard Garzano
Christopher Oliveira
Margaret Silva

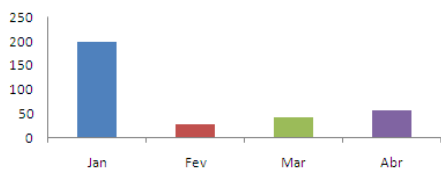
Nome	Marcio Moreno
Admissão	09/05/2007
Salário	10.000,00
Bonus	2.080,00
H.Extra	160,00
Depto	Financeira



Vendas	Fev	Mar	Abr	
Pais 1	10	20	30	40
Pais 2	25	12	36	48
Pais 3	200	28	43	57

Receita	Fev	Mar	Abr	
Pais 1	5	40	90	40
Pais 2	100	50	20	48
Pais 3	23	60	108	57

PAIS3 - VENDAS



Pais	Pais 3
População	3.600.000
Homens	1.200.000
Mulheres	1.380.000
Crianças	1.020.000

	A	B	C	D	E	F
1	UFs					
2	SP					
3	RJ					
4	PB					
5	BH					
6						
7						
31						

CommandButton1

Plan1 SP RJ PR BH



<p>Maiores Região em Vendas: SP Totalizando 450</p>	<p>Maiores Vendedor Paulo Totalizando 600</p>
<p>Posição do Mouse ES Totalizando 0</p>	<p>Selecionar os Estados SP e RJ</p>
<p>Maiores Vendedor da Região ES Totalizando 0</p>	<p>Retirar a Seleção dos Estados SP e RJ</p>

Vendedor	UF	Valor
Edu	RN	100
Paulo	SP	100
Edu	RJ	300
Paulo	MG	150
Paulo	SP	350

	A	B	C	D	E	F	G	H	I	J																																																		
1	jan 2011								Qtde	Valor																																																		
2	<table border="1"> <tr> <td>dom</td><td>seg</td><td>ter</td><td>qua</td><td>qui</td><td>sex</td><td>sáb</td> </tr> <tr> <td>26</td><td>27</td><td>28</td><td>29</td><td>30</td><td>31</td><td>1</td> </tr> <tr> <td>2</td><td>3</td><td>4</td><td>5</td><td>6</td><td>7</td><td>8</td> </tr> <tr> <td>9</td><td>10</td><td>11</td><td>12</td><td>13</td><td>14</td><td>15</td> </tr> <tr> <td>16</td><td>17</td><td>18</td><td>19</td><td>20</td><td>21</td><td>22</td> </tr> <tr> <td>23</td><td>24</td><td>25</td><td>26</td><td>27</td><td>28</td><td>29</td> </tr> <tr> <td>30</td><td>31</td><td>1</td><td>2</td><td>3</td><td>4</td><td>5</td> </tr> </table>								dom	seg	ter	qua	qui	sex	sáb	26	27	28	29	30	31	1	2	3	4	5	6	7	8	9	10	11	12	13	14	15	16	17	18	19	20	21	22	23	24	25	26	27	28	29	30	31	1	2	3	4	5	Aberto	1	450
dom	seg	ter	qua	qui	sex	sáb																																																						
26	27	28	29	30	31	1																																																						
2	3	4	5	6	7	8																																																						
9	10	11	12	13	14	15																																																						
16	17	18	19	20	21	22																																																						
23	24	25	26	27	28	29																																																						
30	31	1	2	3	4	5																																																						
3									Pago	1	33																																																	
4									Total	2	483																																																	
5																																																												
6																																																												
7																																																												
8																																																												
9																																																												
10	Situação								Total																																																			
11																																																												
12	Data	Descrição	Tipo Docto	Valor	Situação																																																							
13	22/1/11	Mercado	Boleto	450,00	Aberto																																																							
14	22/1/11	Taxi	Boleto	33,00	Pago																																																							
15																																																												

	A	B	C	D	E	F	G	H
1	Pesquisa de Valores							
2	Intervalo de datas							
3	Código	Nome	Endereço	Número	Data	Valor	Icms 25%	Líquido
4	1	Eduardo	Rua Florida	1234	15/01/2011	1.200,00	300,00	900,00
5	2	Maria	Rua das Rosas	45	15/02/2011	654,00	163,50	490,50
6	3	Pedro	Rua das Laranjeiras	325	15/01/2010	650,01	162,50	487,51
7	4	Silva	Av do Cursino	987	15/01/2010	650,30	162,58	487,73
8	5	Sergio	Av Ipiranga	56	18/01/2011	112,00	28,00	84,00
9	6	Luiz	Rua das Flandeiras	21	25/02/2011	42,00	10,50	31,50
10	7	Luciana	Rua das Laranjeiras	47	15/01/2010	94,00	23,50	70,50
11	8	Lucas	Av do Cursino	49	23/01/2011	98,00	24,50	73,50
12	9	Emilia	Av Ipiranga	45	13/03/2011	90,00	22,50	67,50
13	10	Sabrina	Rua Florida	20	14/05/2011	40,00	10,00	30,00
14	11	Carlos Alberto	Rua das Flandeiras	312	15/01/2010	624,00	156,00	468,00
15	12	Pedro	Rua das Laranjeiras	1546	15/01/2011	3.092,00	773,00	2.319,00
16	13	Eduardo	Av do Cursino	321	15/02/2011	125,00	31,25	93,75
17	14	Pedro	Av Ipiranga	954	15/01/2010	3.221,00	805,25	2.415,75
18	15	Silva	Rua Florida	621	18/01/2011	157,00	39,25	117,75
19	16	Sergio	Rua das Flandeiras	201	25/02/2011	4.587,00	1.146,75	3.440,25
20	17	Luiz	Rua Florida	658	13/03/2011	652,00	163,00	489,00
21								



	A	B	C	D	E	F	G
1	Contas	Descrição					Grupo de Conta
2	Ativo	1.1 ATIVO CIRCULANTE					Ativo
3	Ativo	1.1.1 Caixa					Passivo
4	Ativo	1.1.1.01 Caixa Geral					Receitas
5	Ativo	1.1.2 Bancos C/Movimento					
6	Ativo	1.1.2.01 Banco Alfa					
7	Ativo	1.1.3 Contas a Receber					Ativo
8	Ativo	1.1.3.01 Clientes					1.1 ATIVO CIRCULANTE
9	Ativo	1.1.3.02 Outras Contas a Receber					1.1 ATIVO CIRCULANTE
10	Ativo	1.1.3.09(-) Duplicatas Descontadas					1.1.1 Caixa
11	Ativo	1.1.4 Estoques					1.1.1.01 Caixa Geral
12	Ativo	1.1.4.01 Mercadorias					1.1.2 Bancos C/Movimento
13	Ativo	1.1.4.02 Produtos Acabados					1.1.2.01 Banco Alfa
14	Ativo	1.1.4.03 Insumos					1.1.3 Contas a Receber
							1.1.3.01 Clientes
							1.1.3.02 Outras Contas a Receber

	A	B	C	D	E	F
1		Marca	Cód SAP	Modelo	Quantidade	
2		Samsung	13206	AP 3G SAMSUNG I617 PTO	◀	6
3		Samsung	13648	AP 3G SAMSUNG B7320S MARROM	◀	7
4		Nokia	13301	AP 3G NOKIA 3120 GRAFITE - IMP	◀	3
5		Motorola	13500	AP GSM MOTOROLA ZN200 U2 PTO	◀	2

	B	C	D	E	F	G
1	Cidade	Florianópolis				
2		Brasília				
3		Florianópolis				
4		Maringá				
4	Cidade	Rio de Janeiro	Bairro	Valor	Icms	Total
5	Florianópolis	Rio Grande do Sul	a Mariana	210	52,5	157,5
6	Florianópolis	São Paulo	Brás	9510	2377,5	7132,5
7	Florianópolis	Hilton Mauro	Penha	1563	390,75	1172,25
		Helio Souza				

	A	B	C	D	
1	Nome	Carro	UF	Valor	
2	Carlos	VW	18	1.000,00	
3	Maria	Fiat	18	1.100,00	<input checked="" type="checkbox"/>
4	João	GM	18	1.200,00	
5	Maria	Fiat	18	1.300,00	<input checked="" type="checkbox"/>
6	Pedro	Renault	18	1.400,00	
7	Maria	Fiat	18	1.500,00	<input checked="" type="checkbox"/>
8					
9					
10	Primeira ocorrência				
11	Nome	Carro	UF	Valor	
12	Maria	Fiat	18	1.100,00	
13					
14					
15	Última ocorrência				
16	Nome	Carro	UF	Valor	
17	Maria	Fiat	18	1.500,00	